


1. Войдите в Личный кабинет на сайте www.aliastro.com

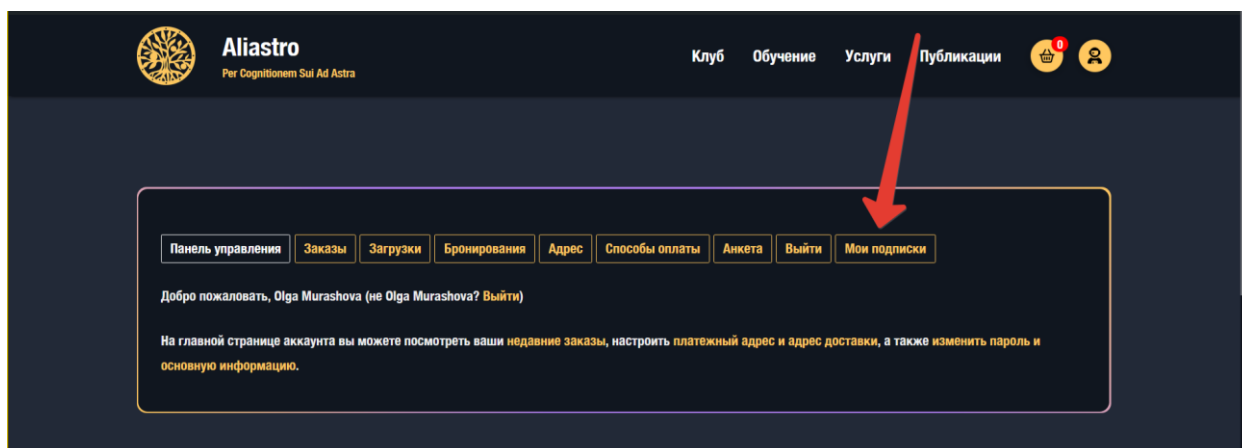


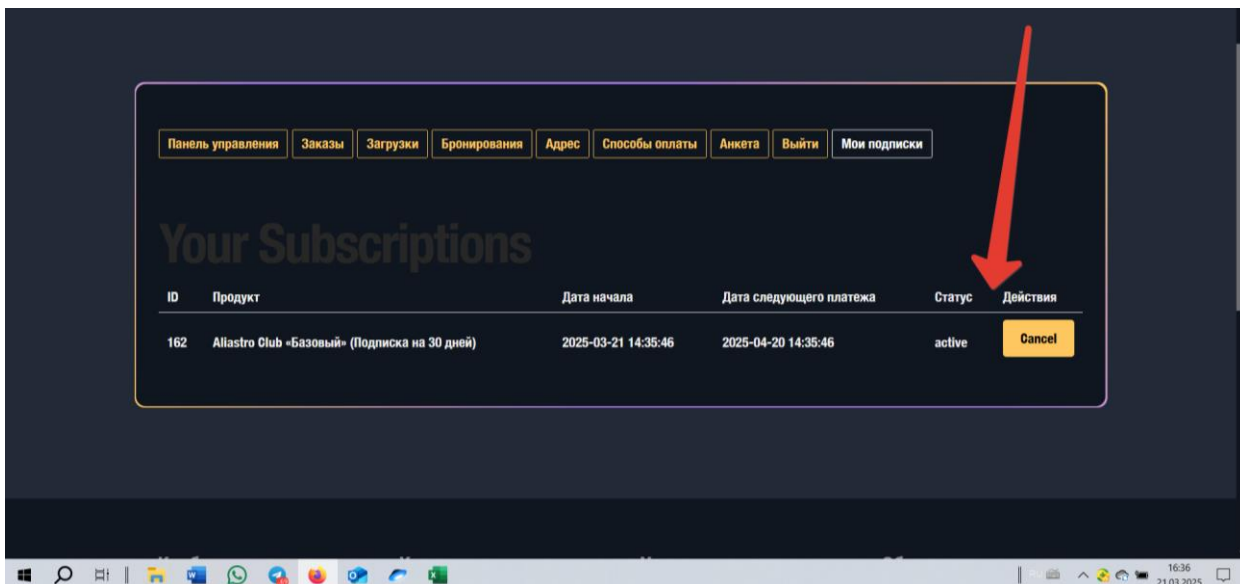
Авторизуйтесь по логину и паролю для сайта Алиастро (не для Геткурса, а именно для сайта). Если не помните пароль, то воспользуйтесь функцией восстановления пароля.

После авторизации Вам откроется Панель управления Личным кабинетом на сайте.

2. Управление подпиской на клуб

Перейдите во вкладку «Мои подписки». Вам откроется панель управления подпиской и информация по ней.





Статус = это статус Вашей подписки на сегодняшний день. Подписка активна, если оплачен текущий период.

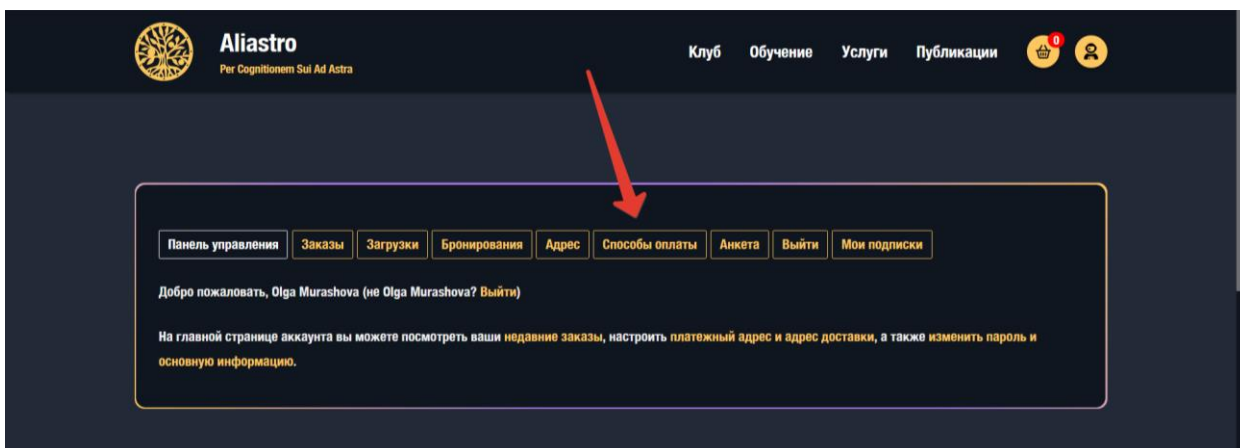
Дата начала = дата, в которую подписка была оплачена.

Дата следующего платежа = дата, когда спишется следующая оплата.

Кнопки раздела «**Отменить подписку/Cancel**»

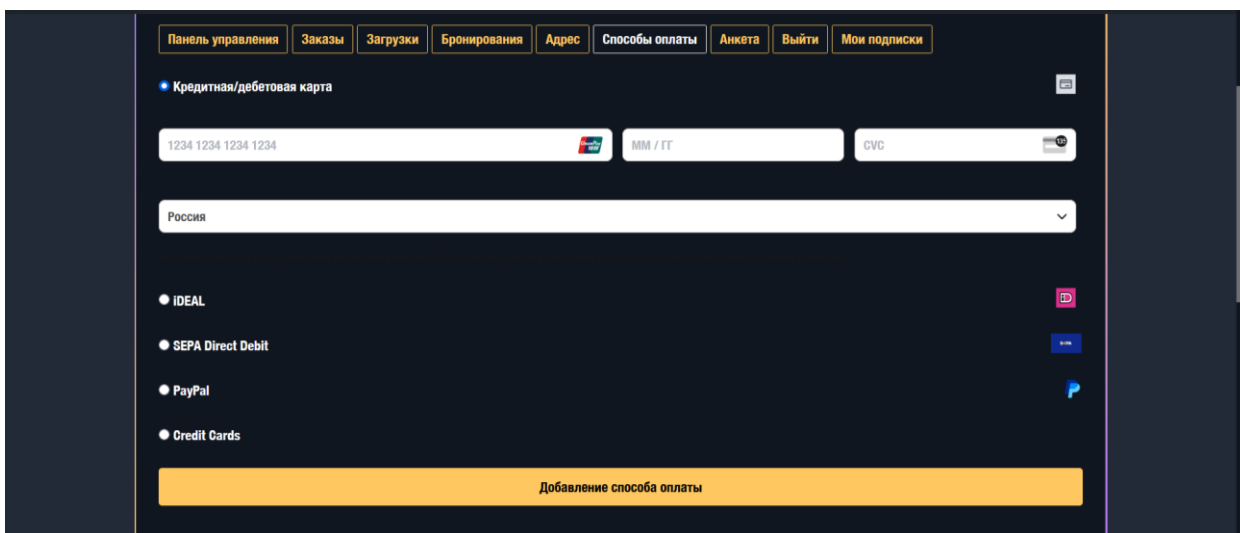
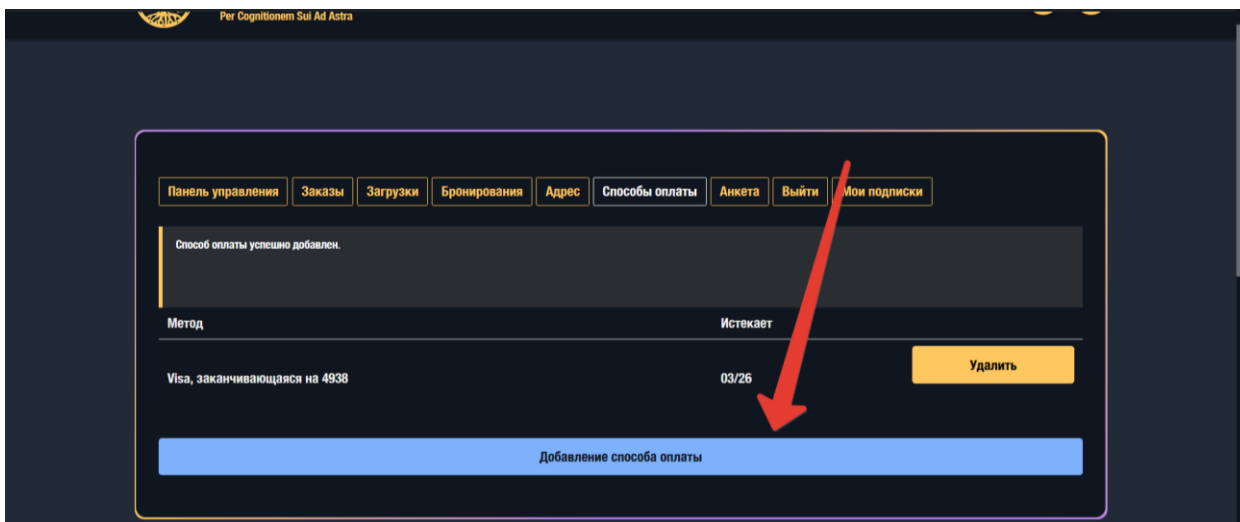
Отменить подписку = если Вы нажмете «Отменить подписку», то при наступлении даты следующего списания мы не будем даже напоминать Вам о необходимости продления подписки.

3. Изменение способа оплаты, управление автосписанием.

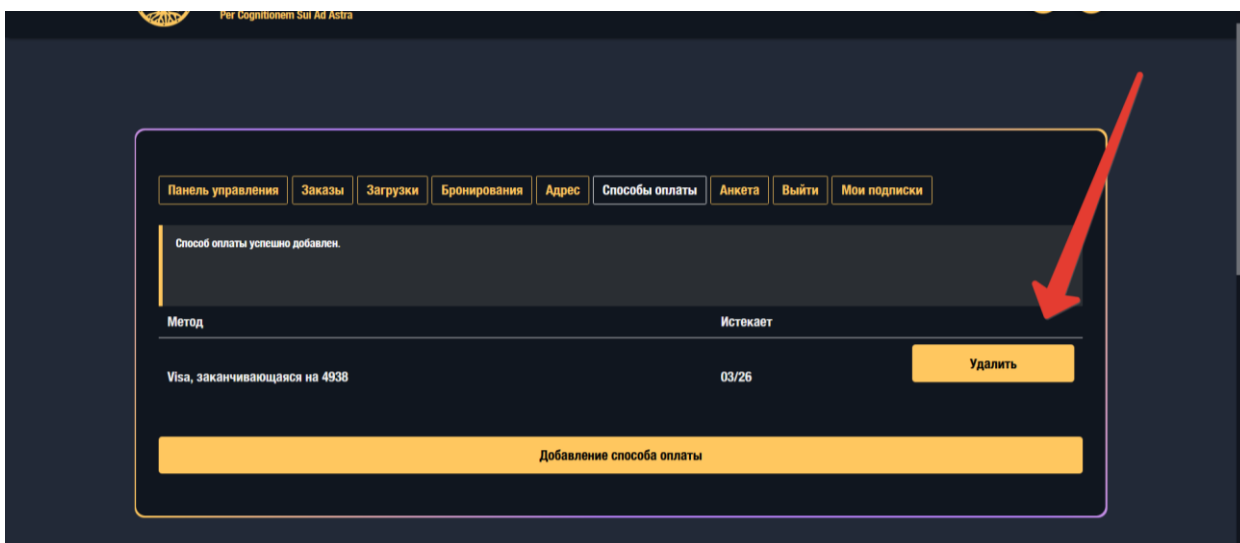


Зайдите в раздел «**Способы оплаты**»

Здесь, Вы можете добавить способ оплаты или изменить его, чтобы оплата за подписку списывалась автоматически.



Если Вы, наоборот, не хотите, чтобы подписка оплачивалась автоматически, хотите оплатить заказ на продление вручную, тогда Вы можете удалить способы оплаты.



4. Возврат оплаты.

Если по каким-то причинам Вы хотите отменить подписку и осуществить возврат средств, то Вам необходимо написать нашему менеджеру на почту crew@aliastro.com